

Cellule de dépose de pâte thermique

Caractéristiques:

- Robot 3 axes 600 x 600
- Doseur volumétrique Mono Composant >>> Débit max : 60 ml/min
- Vide fût volumétrique 25 L
- Cellule de dosage
 - Dim: 1200 x 1200 x 2200 mm
 - Châssis en profilé modulaire
 - Plaque support en aluminium
 - Vitres transparentes (LEXAN transparent incolore)
 - Pieds réglables en hauteur
 - Coffret électrique
 - Panneau de commande
 - Lampes LED 500 Lux
 - Barrières immatérielles
 - Plaque signalétique CE

Plus d'informations :

www.supratec-syneo.com

syneo@supratec.fr

 **SUPRATEC**
SYNEO




Cellule de dépose et de collage

Options

Niveau 3 : Panneau de commande Supérieur



Façade pleine (PUC Blanc)



Façade ajourée pour contrôleurs

Niveau 2 : Plaque Support

Plaque Bois


Plaque Aluminium

Niveau 2: Panneau de commande Inférieur


Panneau de commande type

Panneau de commande spécifique

Niveau 1 : Façade avant



Façade pleine (PUC Blanc)



Façade tiroirs

Niveau 1 : Pieds



Pieds réglables



Pieds roulants réglables

